

## TELLING DAK- EN THUISLOOSHEID KINA

18/10/24

### 57 meetellende organisaties

- Grote betrokkenheid van diverse diensten
- Cijfers voor meer landelijke gemeenten
- Hoog aantal kinderen geteld
- Invloed van aanwezigheid van psychiatrische centra in de regio

Getelde personen **1282**

**810**  
Volwassenen



**472**  
Kinderen



Man



Vrouw

**53,8%** non-binair (incl. genderqueer)  
**0,0%** transman  
**46,0%** transvrouw  
**0,0%** andere identiteit  
**0,0%**

### Woonsituatie

ETHOS Light categorie	Volwassenen # 810	%	Waarvan mannen %	Waarvan vrouwen %	Kinderen # 472	%
1- In openbare ruimte	5	0,6	80,0	20,0	1	0,2
2- In noodopvang	3	0,4	66,7	33,3	0	0,0
3- In opvang voor thuisloze personen	237	29,3	46,0	54,0	247	52,3
4- In instelling	214	26,4	57,9	41,6	33	7,0
5- In niet-conventionele ruimte (garage, tent,...)	49	6,0	57,1	42,9	12	2,5
6- Bij familie/vrienden/derden	212	26,2	57,5	42,5	77	16,3
7- Dreigende uithuiszetting	81	10,0	50,6	49,4	101	21,4
Verblijfplaats onbekend op teldag, dak- of thuisloos 2 weken voordien	9	1,1	66,7	33,3	1	0,2

### Huishouden

**56,6%**

Alleenstaand  
zonder kinderen



**5,3%**

Met partner  
zonder kinderen



**14,2%**

Alleenstaand  
met kinderen



**14,2%**

Met partner  
met kinderen




### Nationaliteit



**61,5%**  
Belgische  
nationaliteit

**51,2%**  
Geboren in België

### Bij niet-Belgen



Tijdelijk  
verblijfsrecht

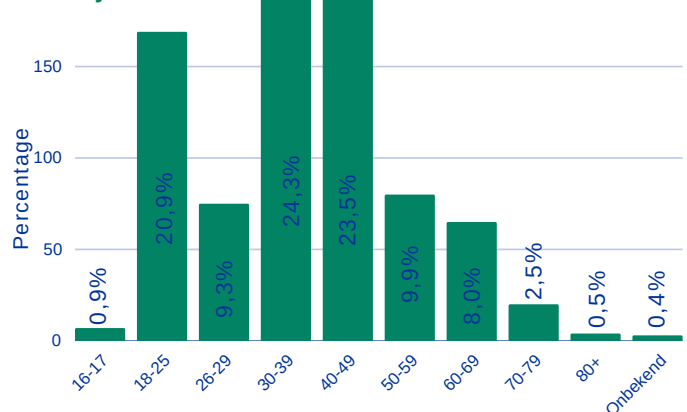
**65,3%**



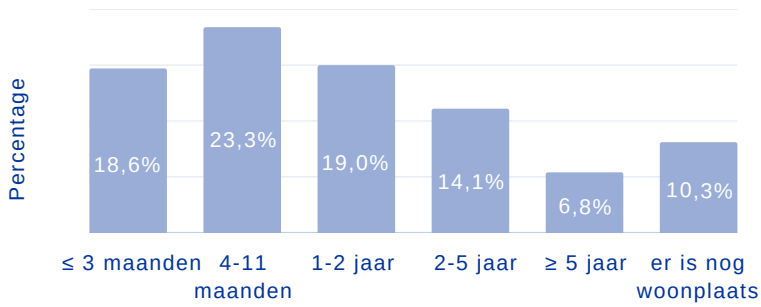
Onwettig  
verblijf

**4,7%**

### Leeftijd



## Duur dak- en thuisloosheid



## Acuut dakloos

3,0%

# 24

Woonsituatie = openbare ruimte, noodopvang, garage, kraakpand, auto of tent

## Housing First doelgroep

10,1%

# 80

> 2 jaar dak- of thuisloos en (vermoeden van) psychische/ verslavingsproblematiek

## Gezondheid (vermoeden van)



28,4%

geen gezondheidsproblemen  
# 219



23,0%

verslavingsproblematiek  
# 177



16,4%

chronische lichamelijke gezondheidsproblemen  
# 126



37,7%

mentale gezondheidsproblemen  
# 290



4,2%

fysieke beperking  
# 32



11,4%

verstandelijke beperking  
# 88

## Inkomen



15,3%

Geen inkomen



14,0%

Inkomen uit werk



64,3%

Vervangingsinkomen/uitkering

## Heeft een verleden in een instelling



28,5%

Verleden in psychiatrische voorziening



10,5%

Verleden in jeugdhulp



10,6%

Verleden in gevangenis